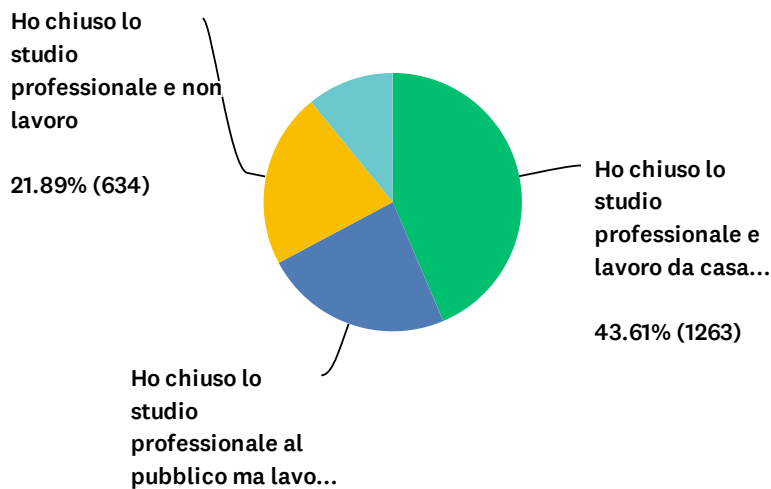


Q1 Come hai organizzato la tua attività professionale per questo periodo di limitazioni ed emergenza?

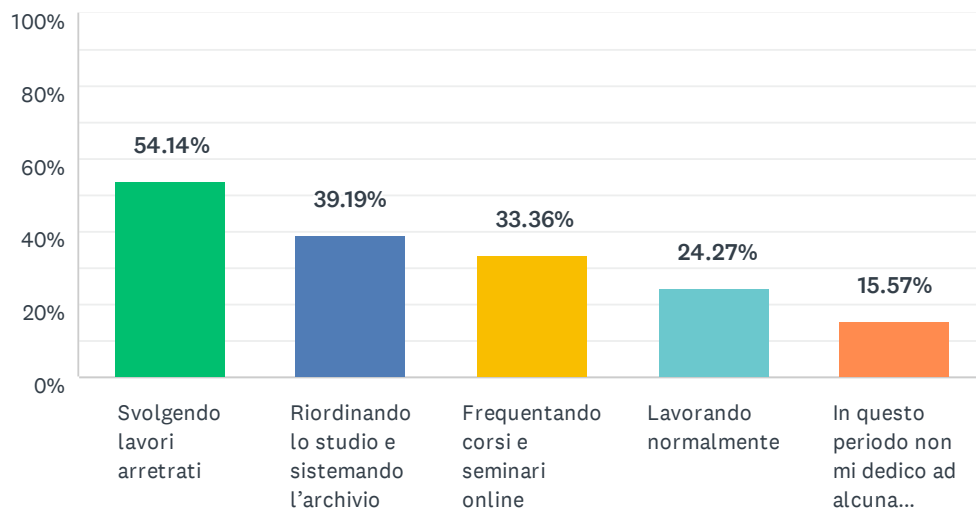
Answered: 2,896 Skipped: 0



ANSWER CHOICES	RESPONSES	
Ho chiuso lo studio professionale e lavoro da casa (smart working)	43.61%	1,263
Ho chiuso lo studio professionale al pubblico ma lavoro in ufficio	23.62%	684
Ho chiuso lo studio professionale e non lavoro	21.89%	634
Ho ridotto l'orario e le modalità di apertura dello studio professionale e lavoro sia da casa che dall'ufficio	10.88%	315
TOTAL		2,896

Q2 Come impieghi – dal punto di vista professionale – il maggiore tempo a tua disposizione?(Si può selezionare più di una risposta)

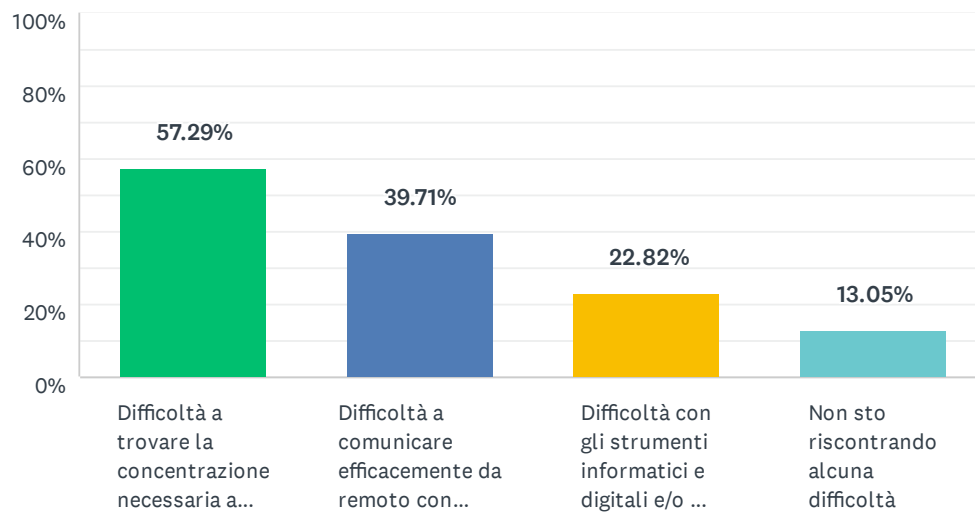
Answered: 2,896 Skipped: 0



ANSWER CHOICES	RESPONSES	
Svolgendo lavori arretrati	54.14%	1,568
Riordinando lo studio e sistemando l'archivio	39.19%	1,135
Frequentando corsi e seminari online	33.36%	966
Lavorando normalmente	24.27%	703
In questo periodo non mi dedico ad alcuna attività professionale	15.57%	451
Total Respondents: 2,896		

Q3 Quali sono le principali difficoltà che stai riscontrando in questo periodo?(Si può selezionare più di una risposta)

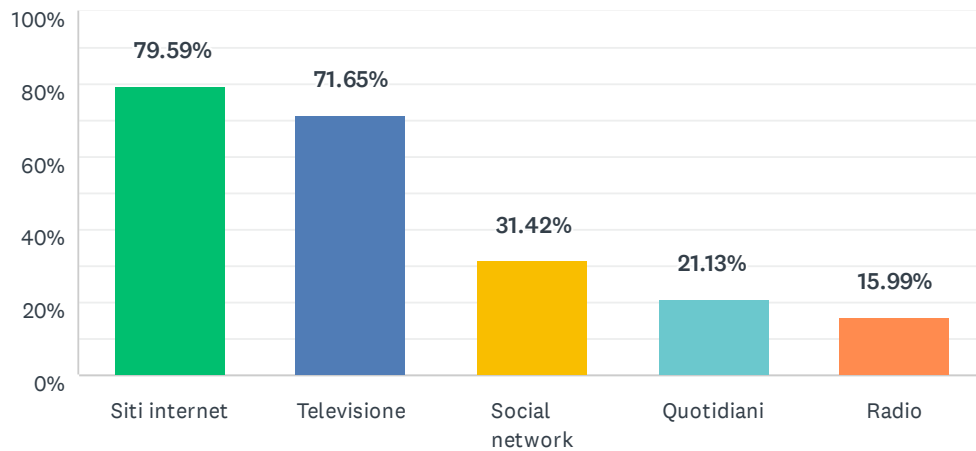
Answered: 2,896 Skipped: 0



ANSWER CHOICES	RESPONSES	
Difficoltà a trovare la concentrazione necessaria a svolgere il lavoro quotidiano	57.29%	1,659
Difficoltà a comunicare efficacemente da remoto con clienti e collaboratori	39.71%	1,150
Difficoltà con gli strumenti informatici e digitali e/o con la connessione ad internet	22.82%	661
Non sto riscontrando alcuna difficoltà	13.05%	378
Total Respondents: 2,896		

Q4 Come ti stai informando sui provvedimenti adottati dal Governo in questa fase di emergenza?(Si può selezionare più di una risposta)

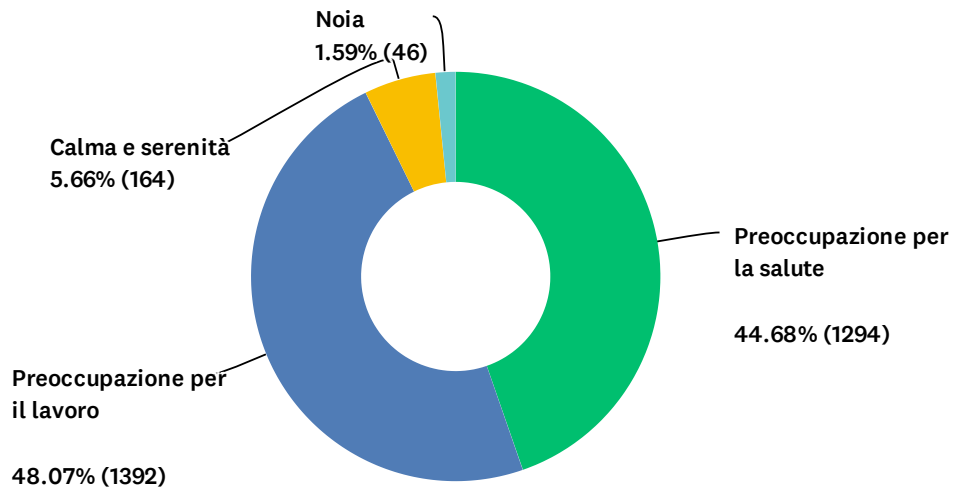
Answered: 2,896 Skipped: 0



ANSWER CHOICES	RESPONSES	
Siti internet	79.59%	2,305
Televisione	71.65%	2,075
Social network	31.42%	910
Quotidiani	21.13%	612
Radio	15.99%	463
Total Respondents: 2,896		

Q5 Qual è, in questo momento, l'emozione che più ti rappresenta?

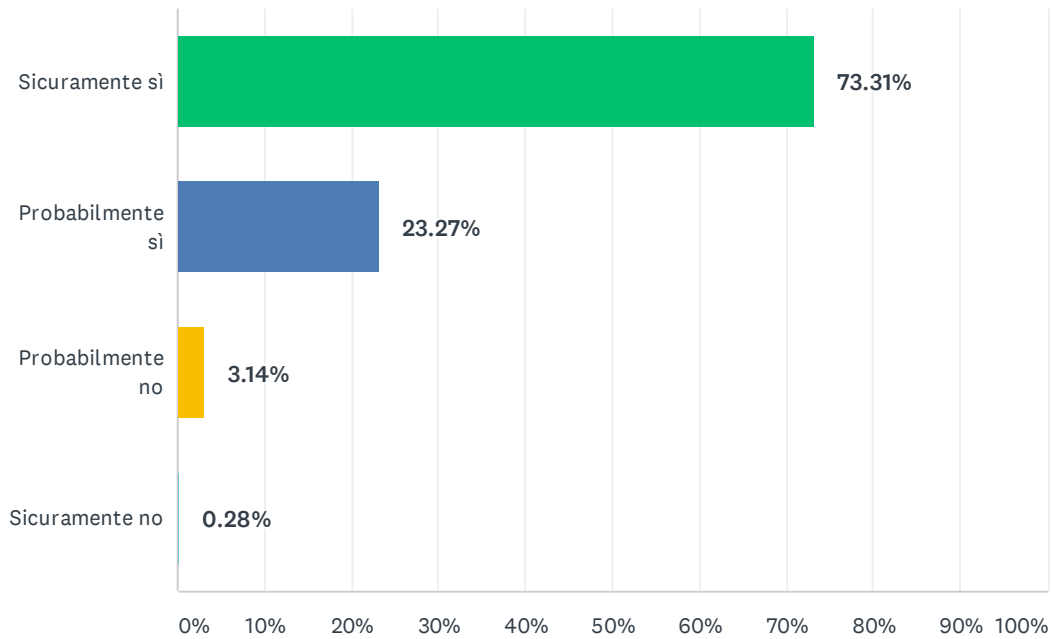
Answered: 2,896 Skipped: 0



ANSWER CHOICES	RESPONSES	
Preoccupazione per la salute	44.68%	1,294
Preoccupazione per il lavoro	48.07%	1,392
Calma e serenità	5.66%	164
Noia	1.59%	46
TOTAL		2,896

Q6 Pensi che la tua attività risentirà di questo periodo di restrizioni e crisi sanitaria?

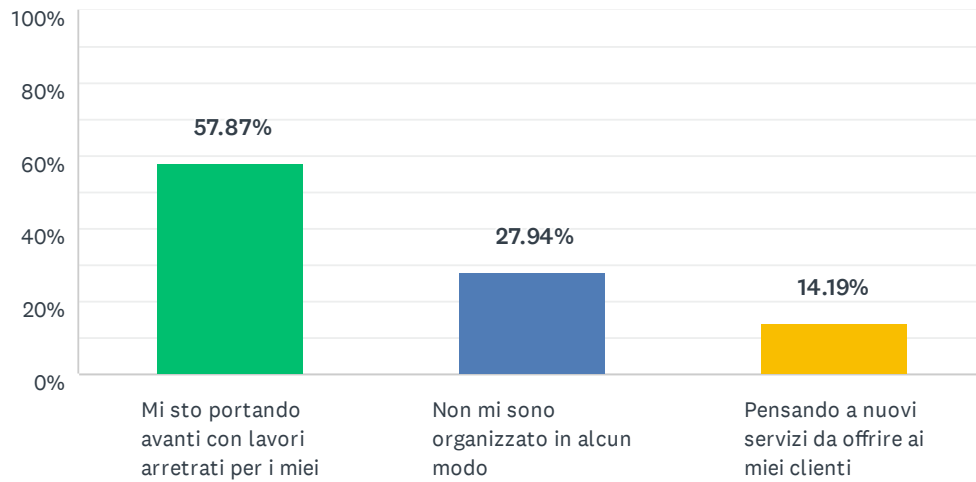
Answered: 2,896 Skipped: 0



ANSWER CHOICES	RESPONSES	
Sicuramente sì	73.31%	2,123
Probabilmente sì	23.27%	674
Probabilmente no	3.14%	91
Sicuramente no	0.28%	8
TOTAL		2,896

Q7 In che modo ti sei organizzato in vista della riapertura?

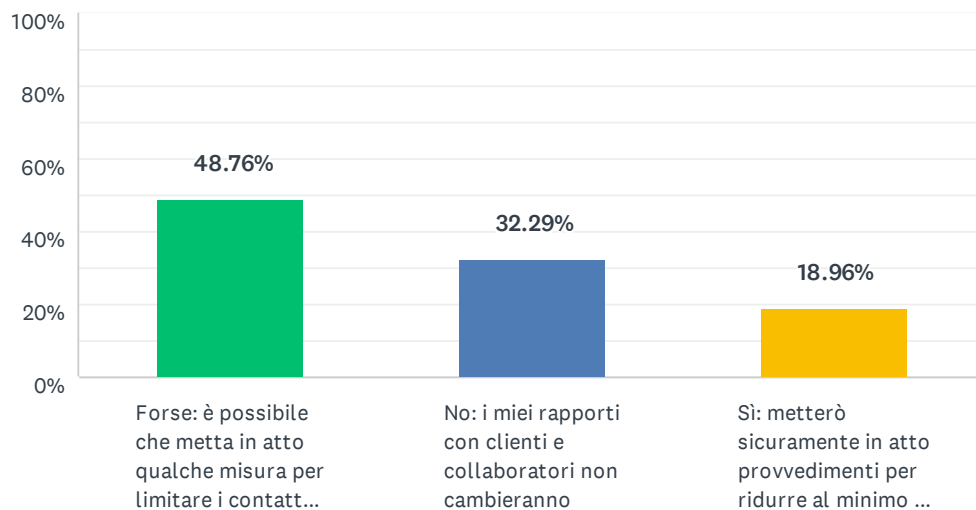
Answered: 2,896 Skipped: 0



ANSWER CHOICES	RESPONSES	
Mi sto portando avanti con lavori arretrati per i miei committenti	57.87%	1,676
Non mi sono organizzato in alcun modo	27.94%	809
Pensando a nuovi servizi da offrire ai miei clienti	14.19%	411
TOTAL		2,896

Q8 Pensi che, quando le cose torneranno alla normalità, i tuoi rapporti con clienti e collaboratori cambieranno?

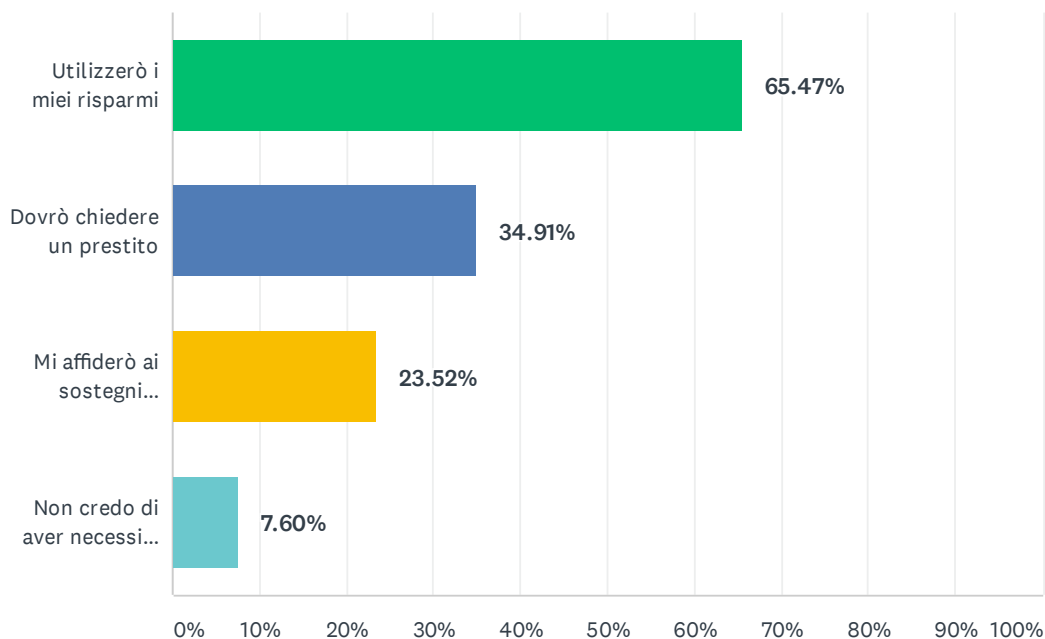
Answered: 2,896 Skipped: 0



ANSWER CHOICES	RESPONSES
Forse: è possibile che metta in atto qualche misura per limitare i contatti con clienti e collaboratori	48.76% 1,412
No: i miei rapporti con clienti e collaboratori non cambieranno	32.29% 935
Sì: metterò sicuramente in atto provvedimenti per ridurre al minimo i contatti con clienti e collaboratori (privilegiando lo smart working per i collaboratori, limitando gli orari di apertura al pubblico, ricevendo solo su appuntamento, incentivando le comunicazioni via email e telefono con i clienti)	18.96% 549
TOTAL	2,896

Q9 Dopo questo periodo di emergenza per sostenere economicamente una prima fase di ripresa...(Si può selezionare più di una risposta)

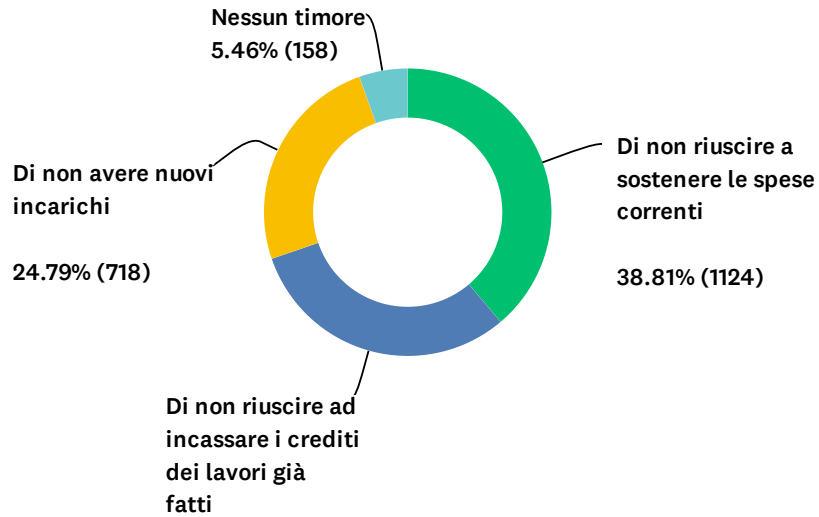
Answered: 2,896 Skipped: 0



ANSWER CHOICES	RESPONSES	
Utilizzerò i miei risparmi	65.47%	1,896
Dovrò chiedere un prestito	34.91%	1,011
Mi affiderò ai sostegni economici di terzi	23.52%	681
Non credo di aver necessità di un sostegno economico	7.60%	220
Total Respondents: 2,896		

Q10 Quando sarà finita l'emergenza avrò maggior timore...

Answered: 2,896 Skipped: 0



ANSWER CHOICES	RESPONSES	
Di non riuscire a sostenere le spese correnti	38.81%	1,124
Di non riuscire ad incassare i crediti dei lavori già fatti	30.94%	896
Di non avere nuovi incarichi	24.79%	718
Nessun timore	5.46%	158
TOTAL		2,896